


Saarland

Statistisches
Landesamt

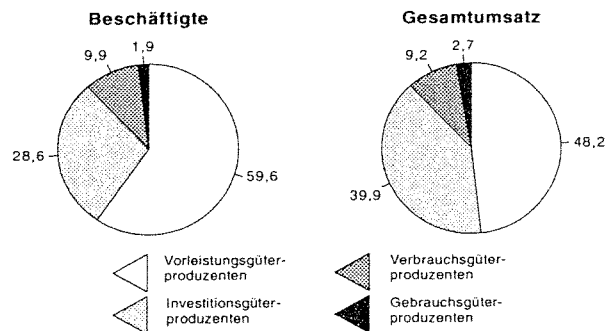


Statistische
Berichte

E 11 - m 3/97
Ausgegeben im Mai 1997

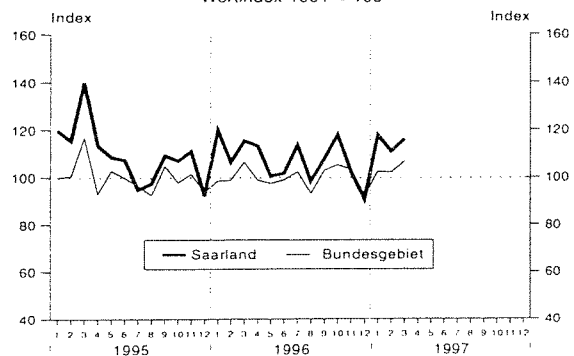
Verarbeitendes Gewerbe sowie Bergbau und Gewinnung von Steinen und Erden im März 1997

Anteile der Hauptgruppen am Gesamtergebnis
im Saarland im März 1997 in Prozent



E11-MA

Auftragseingang für das Verarbeitende Gewerbe
im Saarland und Bundesgebiet
Wertindex 1991 = 100



E11-MB

Statistisches Landesamt SAARLAND

E11-MG

Herausgeber:

Statistisches Landesamt
Saarland

Virchowstraße 7, 66119 Saarbrücken
Postfach 10 30 44, 66030 Saarbrücken
Telefon: (06 81) 5 01 - 59 35
Telefax: (06 81) 5 01 - 59 21

Nachdruck, auch auszugsweise, nur mit
Quellenangabe gestattet

Erläuterungen

Mit Beginn des Jahres 1995 trat eine neue "Klassifikation der Wirtschaftszweige, Ausgabe 1993 (WZ 93)" in Kraft. Diese neue nationale Klassifikation ersetzt die bisherige "Systematik der Wirtschaftszweige, Fassung für die Statistik im Produzierenden Gewerbe (SYPRO)". Sie wurde aus einer europäischen Klassifikation abgeleitet, die aufgrund der NACE-Verordnung¹⁾ des Rates der Europäischen Gemeinschaft nach Ablauf einer Übergangsfrist ab 1995 in allen Mitgliedstaaten der Europäischen Union sowohl für die Erhebung als auch für die Darstellung der statistischen Daten anzuwenden ist. Die Klassifikation der Wirtschaftszweige mit Erläuterungen wurde vom Statistischen Bundesamt, Wiesbaden, herausgegeben und ist zu beziehen über die

Hermann Leins GmbH & Co. KG
Postfach 11 52
75125 Kusterdingen

(Bestellnummer 3 200 300 - 94 700, ISBN 3 - 8246 - 0363 - 2)

Der bisherige Wirtschaftsbereich Bergbau und Verarbeitendes Gewerbe wird durch die Abschnitte

- C: Bergbau und Gewinnung von Steinen und Erden und
- D: Verarbeitendes Gewerbe

der WZ 93 ersetzt.

Da es keine lineare Zuordnung der bisherigen SYPRO zur Systematik der WZ 93 und auch Verschiebungen von Teilbereichen des Verarbeitenden Gewerbes zu anderen Wirtschaftszweigen sowie auch in umgekehrter Richtung gibt, ist eine Vergleichbarkeit zu bisher veröffentlichten Daten nur in eingeschränktem Umfang möglich. Dieser Einschränkung steht jedoch der Vorteil gegenüber, daß die Daten nunmehr mit den Angaben anderer europäischer Länder uneingeschränkt vergleichbar sein werden. An der Periodizität, der Methodik und an den erhobenen Merkmalen hat sich durch die Einführung der neuen Wirtschaftszweigklassifikation jedoch nichts geändert, da die bisherigen Rechtsgrundlagen weiterhin gelten.

Rechtsgrundlagen

- Gesetz über die Statistik im Produzierenden Gewerbe (ProdGewG) in der Fassung der Bekanntmachung vom 30. Mai 1980 (BGBl. I S. 641), zuletzt geändert durch Artikel 3 der Verordnung vom 26. März 1991 (BGBl. I S. 846),
- Artikel 2 der Verordnung vom 14. September 1984 (BGBl. I S. 1247),
- Gesetz über die Statistik für Bundeszwecke (Bundesstatistikgesetz - BstatG) vom 22. Januar 1987 (BGBl. I S. 462, 565), zuletzt geändert durch Artikel 2 des Gesetzes vom 17. Januar 1996 (BGBl. I S. 34).

Zweck, Art und Umfang der Erhebung

Die Ergebnisse des Monatsberichts für Betriebe des Verarbeitenden Gewerbes sowie des Bergbaus und der Gewinnung von Steinen und Erden dienen der kurzfristigen Beurteilung der konjunkturellen Lage sowie der regionalen und sektoralen Strukturpolitik. Sie stellen eine unentbehrliche Grundlage für zahlreiche Entscheidungen der gesetzgebenden Körperschaften, der Bundes- und Landesregierungen, der Verbände, Kammern und anderer Institutionen auf dem Gebiet der gesamten Wirtschaftspolitik dar. Ferner geben die Energiedaten Anhaltspunkte für den Bedarf an Brennstoffen und an Elektrizität und bilden damit eine wichtige Grundlage für Entscheidungen im Hinblick auf eine kontinuierliche Energieversorgung im bedeutendsten Bereich der Wirtschaft.

1) Verordnung (EWG) Nr. 3037/90 des Rates von 9. Oktober 1990 betreffend die statistische Systematik der Wirtschaftszweige in der Europäischen Gemeinschaft (ABl. EG Nr. L 293 S. 1 (NACE-Verordnung), geändert durch die Verordnung (EWG) Nr. 761/93 der Kommission vom 24. März 1993 (ABl. EG Nr. L 83 S. 1)

Systematik

Die Ergebnisse der Monatsberichte für Betriebe des Verarbeitenden Gewerbes sowie des Bergbaus und der Gewinnung von Steinen und Erden werden nach der Systematik der Wirtschaftszweige (WZ 93) erhoben und aufbereitet.

Im Anhang dieses Statistischen Berichtes finden Sie eine Kurzfassung der WZ 93 für die Abschnitte C und D der Klassifikation der Wirtschaftszweige sowie eine Zuordnung der einzelnen Wirtschaftszweige (4-Steller) zu den neu definierten Wirtschaftshauptgruppen.

Diese sind:

- A = Vorleistungsgüterproduzenten
- B = Investitionsgüterproduzenten
- GG = Gebrauchsgüterproduzenten
- VG = Verbrauchsgüterproduzenten

In dieser Übersicht sind auch alle WZ - 4-Steller gekennzeichnet, für die das Merkmal Auftragseingang erhoben wird.

Berichtskreis, Ausnahmen von der Erfassungsgrenze

Der Berichtskreis umfaßt die produzierenden Betriebe von Unternehmen des Verarbeitenden Gewerbes sowie des Bergbaus und der Gewinnung von Steinen und Erden mit im allgemeinen 20 und mehr Beschäftigten sowie Betriebe des Verarbeitenden Gewerbes sowie des Bergbaus und der Gewinnung von Steinen und Erden mit 20 und mehr Beschäftigten von Unternehmen der übrigen Wirtschaftsbereiche einschließlich Handwerk (Unternehmenskonzept).

Aus Gründen einer besseren Repräsentation ist bei folgenden Branchen der Steine- und Erdenindustrie sowie des Ernährungsgewerbes die Erfassungsgrenze auf 10 und mehr tätige Personen herabgesetzt worden:

- 14.11 Gewinnung von Naturwerksteinen und Natursteinen a.n.g
- 14.21 Gewinnung von Kies und Sand
- 15.20 Fischverarbeitung
- 15.31 Verarbeitung von Kartoffeln
- 15.32 Herstellung von Frucht- und Gemüsesäften
- 15.33 Verarbeitung von Obst und Gemüse a.n.g
- 15.71 Herstellung von Futtermitteln für Nutztiere
- 15.72 Herstellung von Futtermitteln für sonstige Tiere
- 15.91 Herstellung von Spirituosen
- 15.92 Alkoholbrennerei
- 15.97 Herstellung von Malz
- 15.98 Mineralbrunnen, Herstellung von Erfrischungsgetränken
- 26.63 Herstellung von Transportbeton

Für den Wirtschaftszweig 20.10 "Säge-, Hobel- und Holzimprägnierwerke" gilt als Erfassungsgrenze ein Jahreseinschnitt von mindestens 5 000 Kubikmeter Rohholz (im Festmaß).

Methodische Erläuterungen

Darstellung der Ergebnisse:

Die den Ergebnissen zugrundeliegende Darstellungseinheit ist der **Betrieb** als örtliche Einheit, im Unterschied zum **Unternehmen** als rechtliche Einheit, das aus mehreren Betrieben bestehen kann.

Der einzelne Betrieb sowie sämtliche für ihn erhobenen Merkmale sind dem Wirtschaftszweig zugeordnet, in dem der Schwerpunkt seiner Tätigkeit, gemessen an der Beschäftigtenzahl, liegt (Darstellung nach **hauptbeteiligten Wirtschaftszweigen**). Zusätzlich werden Ergebnisse nach fachlichen Betriebsteilen nachgewiesen. Hierbei werden die Angaben von Betrieben, deren Erzeugnisse in mehrere Wirtschaftszweige fallen, auf die Zweige aufgeteilt, denen die einzelnen Betriebsteile ihrer Produktion entsprechend zuzurechnen sind (Darstellung nach **beteiligten Wirtschaftszweigen**). Da bei diesem Nachweis die sonstigen Bereiche eines Betriebes (z. B. Verwaltung, Handel, Transport) fachlich den produzierenden Teilen des Betriebes nicht zugeordnet werden können, sind die Summen (Beschäftigte, Umsätze) für Bergbau und Gewinnung von Steinen und Erden, Verarbeitendes Gewerbe insgesamt in dieser Tabelle für fachliche Betriebsteile entsprechend kleiner als die Summen in den Betriebstabellen.

Definitionen

Aus Gründen der Übersichtlichkeit wird nachfolgend auf eine geschlechtsspezifische Bezeichnung, z. B. Inhaber/-in, Facharbeiter/-in usw. verzichtet.

Beschäftigte: Alle am Monatsende im Betrieb tätigen Personen einschl. tätiger Inhaber/-innen und mithelfender Familienangehöriger (auch unbezahlt mithelfende Familienangehörige, soweit sie mindestens ein Drittel der üblichen Arbeitszeit im Betrieb tätig sind), aber ohne Heimarbeiter/-innen. Einbezogen werden u.a. auch Erkrankte, Urlauber/-innen, Streikende und von der Aussperrung Betroffene, Saison- und Aushilfsarbeiter/-innen sowie Teilzeitbeschäftigte und Kurzarbeiter/-innen. Die Angestellten umfassen auch die kaufmännisch Auszubildenden (einschl. der Auszubildenden in den übrigen nicht-gewerblichen Ausbildungsberufen), die Arbeiter/-innen auch die gewerblich Auszubildenden.

Arbeiter/-innen: Alle zur Arbeiterrentenversicherung Pflichtigen (auch die infolge Überschreitens der Altersgrenze nicht mehr Pflichtigen), also Facharbeiter, angelernte Arbeiter, Hilfsarbeiter, ferner Umschüler und gewerblich Auszubildende.

Angestellte: Alle zur Angestelltenversicherung Pflichtigen (auch die infolge Überschreitens der Versicherungspflichtgrenze oder Altersgrenze nicht mehr versicherungspflichtigen Angestellten), einschließlich der tätigen Inhaber/-innen und tätigen Mitinhaber/-innen sowie der kaufmännisch und technisch Auszubildenden.

Geleistete Arbeiterstunden: Alle von den Arbeitern/-innen (einschl. der gewerblich Auszubildenden) tatsächlich geleisteten (nicht bezahlten) Stunden, einschl. Über-, Nacht-, Sonntags- und Feiertagsstunden.

Lohn- und Gehaltsumme: Bruttosumme (Bar- und Sachbezüge ohne jeden Abzug) ohne Pflichtanteile des Arbeitgebers zur Sozialversicherung; Lohn- und Gehaltzuschläge (einschl. Gratifikationen usw.) sind einbezogen. Nicht erfaßt werden dagegen allgemeine soziale Aufwendungen sowie Vergütungen, die als Spesenersatz anzusehen sind.

Umsatz: Umsatz aus eigener Erzeugung (einschl. Umsatz aus dem Verkauf von Energie und Nebenerzeugnissen und Abfällen sowie Entgelte für industrielle Dienstleistungen wie Reparaturen, Installationen und Montagen), Umsatz aus Handelsware und sonstigen nichtindustriellen Tätigkeiten (z.B. Erlöse aus Vermietung und Verpachtung, aus Lizenzverträgen, Provisionseinnahmen und aus Veräußerungen von Patenten).

Der Umsatz beruht auf Rechnungswerten (Fakturenwerten) **ohne** in Rechnung gestellte Umsatz-(Mehrwert-)steuer. Im Umsatz enthalten sind Verbrauchsteuern und Kosten für Fracht, Verpackung und Porto, auch wenn diese gesondert berechnet werden.

Außerordentliche und betriebsfremde Erträge aus dem Verkauf von Anlagegütern, aus der Verpachtung von Grundstücken, Zinsen, Dividenden u. dgl. sind nicht im Umsatz enthalten. Da es sich grundsätzlich um fakturierte Werte handelt, enthält der Umsatz auch nicht den Wert der Lieferungen, die innerhalb eines Unternehmens von Werk zu Werk stattfinden. Bei der Aufgliederung nach Ländern kann es daher vorkommen, daß Erzeugnisse, die in einem Land produziert werden, im Umsatz eines anderen Landes enthalten sind. Der regional gegliederte Umsatz entspricht daher z.T. nicht der Produktion in den einzelnen Ländern.

Umsatz aus Eigenerzeugung: Die aus der eigenen Produktion stammenden und die in Lohnarbeit bei anderen Unternehmen hergestellten Lieferungen und Leistungen sowie die ausgeführten Reparaturen, Montagen, Lohnarbeiten und Lohnveredlungen.

Inlandsumsatz: Umsatz mit Empfängern im Bundesgebiet sowie Umsätze mit den im Bundesgebiet stationierten ausländischen Streitkräften.

Auslandsumsatz: Umsatz mit Abnehmern im Ausland und - soweit einwandfrei erkennbar - Umsatz mit deutschen Exporteuren.

Auftragseingang: Gesamtwert der eingegangenen und angenommenen Aufträge ohne Umsatzsteuer für ausgewählte Wirtschaftszweige. Abgrenzung nach fachlichen Betriebsteilen. Basiswert der Meßzahlen ist der Monatsdurchschnitt des Jahres 1991.

Energieverbrauch: Gesamtverbrauch für Fabrikation, Heizung, Strom-, Gas- und Dampferzeugung usw. ohne die zur Brikett- bzw. Kokserzeugung verwendete Einsatzkohle sowie ohne selbsterzeugten Strom aus Kohle und sonstigen Quellen. Umrechnung in Tonnen Steinkohleneinheiten (SKE) nach folgendem Schlüssel:

Steinkohle und Steinkohlenbriketts = 1,0; Steinkohlenkoks = 0,97; Rohbraunkohle = 0,30; Braunkohlenbriketts und -koks = 0,69; leichtes Heizöl = 1,457; schweres Heizöl = 1,4; 1 000 kWh Strom = 0,123; 1 000 kWh Gas = 0,123; 1 Tonne SKE = 29,308 G Joule.

Verbrauch von Orts-, Kokerei- und Ferngas, Erdgas und Erdölgas, umgerechnet auf einen Heizwert HO = 35 169,12 kJ/m³. Eine Kalorie entspricht 4,1868 Joule (J).

Zeichenerklärung

- 0 = mehr als nichts, aber weniger als die Hälfte der kleinsten in der Tabelle nachgewiesenen Einheit
- = nichts vorhanden
- / = keine Angaben, da Zahlen nicht sicher genug
- . = Zahlenwert unbekannt oder geheimzuhaltend
- x = Tabellenfach gesperrt, weil Aussage nicht sinnvoll
- () = Nachweis unter dem Vorbehalt, daß der Zahlenwert Fehler aufweisen kann

**1. Auftragseingang im Verarbeitenden Gewerbe
(Meßzahlen MD 1991 = 100)**

Wirtschaftsabschnitt	Wirtschaftsabteilung	insgesamt	1996	1997		Januar-März		Veränderung in Prozent		
			März	Februar	März	1996	1997	März 1997 gegen März 1996	März 1997 gegen Februar 1997	Jan.-März 1997 gegen Jan.-März 1996
Chemische Industrie	Insgesamt		94.1	74.6	74.6	86.1	76.6	-20.7	0.0	-11.0
	Inland		89.1	69.1	67.2	79.9	70.4	-24.6	-2.7	-11.9
	Ausland		134.6	118.6	134.5	135.6	126.9	-0.1	13.4	-6.4
Herstellung von Gummi und Kunststoffwaren	Insgesamt		112.0	96.3	96.8	110.5	96.7	-13.6	0.5	-12.5
	Inland		114.1	89.8	91.5	109.7	90.0	-19.8	1.9	-18.0
	Ausland		109.8	103.3	102.6	111.5	104.0	-6.6	-0.7	-6.7
Metallerzeugung, -bearbeitung	Insgesamt		92.5	110.0	101.8	88.6	106.1	10.1	-7.5	19.8
	Inland		66.9	90.3	89.4	72.6	87.3	33.6	-1.0	20.2
	Ausland		126.9	136.5	118.5	110.1	131.3	-6.6	-13.2	19.3
Erzeugung von Roheisen, Stahl und Ferrolegierungen (EGKS)	Insgesamt		92.4	114.8	98.7	89.7	105.4	6.8	-14.0	17.5
	Inland		59.3	92.2	84.0	68.3	84.7	41.7	-8.9	24.0
	Ausland		132.1	141.9	116.4	115.3	130.3	-11.9	-18.0	13.0
Herstellung von Metallerzeugnissen	Insgesamt		94.1	70.3	88.1	105.4	79.6	-6.4	25.3	-24.5
	Inland		81.3	68.3	71.5	80.8	69.7	-12.1	4.7	-13.7
	Ausland		150.7	79.1	161.3	213.6	123.4	7.0	103.9	-42.2
Maschinenbau	Insgesamt		122.2	142.2	142.1	127.3	141.1	16.3	-0.1	10.8
	Inland		114.2	140.6	140.4	118.2	133.5	22.9	-0.1	12.9
	Ausland		151.1	148.1	148.2	160.4	168.9	-1.9	0.1	5.3
Herstellung von Geräten der Elektrizitätserzeugung, -verteilung	Insgesamt		103.8	89.4	110.1	102.4	101.3	6.1	23.2	-1.1
	Inland		105.5	90.1	107.6	104.8	101.5	2.0	19.4	-3.1
	Ausland		96.7	86.4	120.3	92.5	100.5	24.4	39.2	8.6
Herstellung von Kraftwagen und Kraftwagenteilen	Insgesamt		139.5	129.8	141.6	135.6	139.8	1.5	9.1	3.1
	Inland		127.9	109.6	110.0	127.3	121.2	-14.0	0.4	-4.8
	Ausland		150.3	148.6	170.9	143.3	157.2	13.7	15.0	9.7
Vorleistungsgüterproduzenten	Insgesamt		116.6	120.5	130.0	115.3	128.8	11.5	7.9	11.7
	Inland		92.6	98.2	104.1	95.7	102.9	12.4	6.0	7.5
	Ausland		160.9	161.7	178.0	151.3	176.8	10.6	10.1	16.9
Investitionsgüterproduzenten	Insgesamt		114.0	104.3	104.7	114.1	104.5	-8.2	0.4	-8.4
	Inland		108.8	101.4	97.1	107.6	100.6	-10.8	-4.2	-6.5
	Ausland		122.7	109.2	117.4	125.0	111.0	-4.3	7.5	-11.2
Gebrauchsgüterproduzenten	Insgesamt		145.6	106.4	138.2	116.2	111.1	-5.1	29.9	-4.4
	Inland		150.3	110.3	142.2	119.6	114.2	-5.4	28.9	-4.5
	Ausland		88.5	59.4	89.7	74.5	73.4	1.4	51.0	-1.5
Verbrauchsgüterproduzenten	Insgesamt		74.7	56.8	51.0	65.1	55.3	-31.7	-10.2	-15.1
	Inland		68.8	55.4	45.8	60.0	53.2	-33.4	-17.3	-11.3
	Ausland		94.6	61.7	68.6	82.3	62.4	-27.5	11.2	-24.2
Verarbeitendes Gewerbe	Insgesamt		115.2	110.8	116.1	113.6	114.8	0.8	4.8	1.1
	Inland		101.8	99.0	100.7	101.3	100.9	-1.1	1.7	-0.4
	Ausland		139.7	132.4	144.5	136.2	140.4	3.4	9.1	3.1

Angaben über den Auftragseingang werden nur für die mit einem . gekennzeichneten Wirtschaftszweigen erhoben.

2. Übersicht über die wirtschaftliche Entwicklung im Verarbeitenden Gewerbe sowie im Bergbau und der Gewinnung von Steinen und Erden

Jahr Monat	Betriebe	Beschäftigte	Geleistete Arbeiter- stunden	Bruttolohn- und -gehalt- summe	Gesamtumsatz ¹⁾		Auftragseingang ²⁾	
					insgesamt	darunter Ausland	insgesamt	darunter Ausland
	Anzahl	1 000	1 000 DM	1991 = 100				
1993	561	120 910	137 507	6 560 626	28 126 965	8 152 406	89,9	91,6
1994	529	113 613	132 593	6 479 380	29 088 383	9 176 888	97,1	104,5
1995	534	113 100	133 085	6 705 232	31 244 419	9 868 209	109,5	122,0
1996	529	108 002	122 892	6 597 278	29 016 788	10 026 953	107,1	123,0
Januar	534	109 834	10 994	527 375	2 537 161	863 933	119,5	142,0
Februar	530	109 654	10 591	513 942	2 447 800	853 508	106,1	127,0
März	527	109 068	11 037	516 453	2 615 276	871 976	115,2	139,7
April	527	108 212	10 404	524 950	2 447 903	876 164	113,0	124,5
Mai	525	107 830	10 251	555 066	2 404 842	873 587	100,3	112,2
Juni	525	107 756	9 897	544 753	2 385 533	798 368	101,6	120,4
Juli	525	107 995	10 663	556 621	2 503 050	867 054	113,4	112,2
August	523	107 627	8 811	530 442	1 969 321	614 808	98,2	101,1
September	535	107 678	10 469	518 608	2 527 729	869 567	107,8	127,7
Oktober	535	107 166	10 860	603 784	2 631 277	937 667	117,8	137,4
November	533	106 985	10 494	643 933	2 420 142	889 731	102,2	130,0
Dezember	533	106 216	8 421	561 351	2 126 754	710 590	90,7	102,0
1997								
Januar	545	106 222	10 563	507 708	2 495 096	872 140	117,6	144,5
Februar	540	106 308	9 969	491 849	2 301 437	826 154	110,8	132,4
März	538	105 864	9 925	508 685	2 564 816	999 028	116,1	144,5
April								
Mai								
Juni								
Juli								
August								
September								
Oktober								
November								
Dezember								

1) Ab Januar 1996 werden die Grubenkraftwerke nicht mehr dem Bergbau zugeordnet. Ebenso erfolgt der Ausweis der Umsätze ab Januar 1996 ohne Beihilfe für Verstromungskohle. Die Vergleichbarkeit der Ergebnisse 1995/96 ist daher eingeschränkt. 2) Angaben über den Auftragseingang werden nur für die mit einem . gekennzeichneten Wirtschaftszweige erhoben.

3. Betriebe, Beschäftigte und Umsatz nach Kreisen im März 1997

Kreise	Betriebe	Beschäftigte	Geleistete Arbeiter- stunden	Bruttolohn- und -gehalt- summe	Gesamtumsatz	
					insgesamt	darunter Ausland
	Anzahl	1 000	1 000 DM			
Stadtverband Saarbrücken	168	38 184	3 371	191 731	698 540	205 244
Landkreis Merzig-Wadern	44	7 550	724	35 429	119 499	35 813
Landkreis Neunkirchen	54	8 620	868	37 393	238 226	63 764
Landkreis Saarlouis	115	24 904	2 472	119 066	903 285	453 762
Landkreis Saarpfalz-Kreis	105	20 673	1 993	103 210	482 929	234 126
Landkreis St. Wendel	52	5 933	497	21 856	122 337	6 319
SAARLAND	538	105 864	9 925	508 685	2 564 816	999 028

4. Betriebe, Beschäftigte, Arbeiterstunden, Lohn- und Gehaltssumme und Umsatz nach Wirtschaftszweigen im Saarland März 1997

Systematik-Nr.	Wirtschaftszweig a = März 1997 b = Veränderung gegenüber gleichem Vorjahresmonat in %	Betriebe	Beschäftigte		Geleistete Arbeiter- stunden	Bruttolohn- und -gehaltssumme		Gesamtumsatz			Umsatz aus Eigen- erzeugung	
			insge- samt	darunter Arbeiter		insge- samt	darunter Lohn- summe	insge- samt	darunter Auslandsumsatz			
			Anzahl		1 000	1 000 DM		%	1 000 DM			
C	Bergbau u. Gew. v. Steinen u. Erden	a	26	13 878	10 808	989	67 219	44 286	77 563	235	0,3	45 046
		b	-	-6,7	-6,8	-30,3	-11,2	-12,8	-19,0	-49,4	x	-20,3
10	Kohlenbergbau, Torf- gewinnung	a	12	13 563	10 572	951	65 923	43 418	70 639	19	0,0	39 054
		b	-	-7,0	-7,0	-31,0	-11,4	-13,0	-20,6	-91,2	x	-22,9
14	Gew. v. Steinen u. Erden, sonst. Bergbau	a	14	315	236	38	1 296	869	6 923	216	3,1	5 992
		b	-	+4,3	+2,2	-5,7	+2,7	-1,1	+1,3	-13,5	x	+1,5
D	Verarbeitendes Gewerbe	a	512	91 986	68 270	8 937	441 466	296 405	2 487 254	998 793	40,2	2 381 374
		b	+2,2	-2,3	-3,0	-7,1	+0,2	-0,9	-1,3	+14,6	x	-0,8
15	Ernährungsgewerbe	a	74	7 813	4 684	626	26 126	14 759	190 491	18 475	9,7	163 985
		b	+21,3	+3,7	+1,4	-4,9	+0,4	-0,9	-5,6	+20,2	x	+0,4
17	Textilgewerbe	a	4	562	437	47	2 476	1 479	18 267	15 172	83,1	18 267
		b	-	+3,1	+2,3	-18,1	+8,9	+5,4	-17,2	-16,4	x	-17,2
18	Bekleidungs-gewerbe	a	6	529	411	52	1 420	958	3 672	1 111	30,3	3 647
		b	-25,0	-28,7	-28,6	-17,5	-22,2	-18,9	-53,9	-23,8	x	-35,8
20	Holzgewerbe (oh. H. v. Möbeln)	a	18	1 319	976	133	5 620	3 932	24 176	5 399	22,3	21 064
		b	-14,3	-8,2	-8,3	-17,6	-10,2	-11,2	-13,0	-7,9	x	-22,5
21	Papiergewerbe	a	4	195	153	22	743	468	2 824	352	12,5	2 824
		b	-33,3	-32,8	-25,0	-25,3	-34,1	-25,4	-52,4	-87,5	x	-52,4
22	Verlags-, Druckgewerbe, Vervielfältigung	a	20	2 462	1 112	172	12 987	5 613	49 356	7 331	14,9	48 488
		b	-	-2,4	-6,7	-3,7	+6,5	+8,1	-2,8	-11,3	x	-2,7
23	Kokerei, Mineralölverar- beitung, H.v. Brutstoffen	a	3	685	550	72	3 541	2 650	46 377	1 560	3,4	45 735
		b	-	-3,8	-4,0	+0,6	-2,7	-0,3	+9,7	+16,0	x	+9,9
24	Chemische Industrie	a	13	847	392	50	4 254	1 541	28 354	6 176	21,8	26 010
		b	-7,1	-5,3	-6,7	-6,6	-10,8	+4,4	-13,0	+7,4	x	-16,6
25	H.v. Gummi- u. Kunststoff- waren	a	23	5 423	4 243	532	23 213	15 715	99 886	43 194	43,2	97 381
		b	+9,5	-0,4	-0,8	-11,8	-2,4	-4,8	-9,2	-12,6	x	-10,1
26	Glasgewerbe, Keramik, Verarb. v. Steinen u. Erden	a	39	3 736	2 618	349	16 137	9 634	64 717	15 041	23,2	56 977
		b	-	-11,3	-11,0	-15,0	-2,2	-5,7	-12,9	-24,2	x	-13,3
27	Metallerzeugung u. -bearbeitung	a	25	15 557	12 244	1 746	75 426	54 596	352 989	187 260	53,0	343 755
		b	-	-0,1	-0,5	+4,7	+2,3	+2,0	-2,0	+11,0	x	-2,4
27.1	Erzeugung v. Roheisen, Stahl, Ferroleg. (EGKS)	a	5	10 466	8 164	1 207	51 075	37 209	244 046	135 358	55,5	238 034
		b	-	+1,6	+1,2	+12,0	+4,9	+4,5	+1,2	+17,1	x	+0,1
27.2	H.v. Rohren	a	6	1 793	1 304	170	9 230	5 706	37 783	16 304	43,2	34 813
		b	-25,0	-16,7	-17,9	-23,5	-12,6	-14,4	-17,8	-19,6	x	-15,8
27.5	Gießereiindustrie	a	8	2 658	2 292	302	11 827	9 386	50 019	28 491	57,0	49 767
		b	+33,3	+8,0	+6,5	+2,1	+5,6	+4,2	+6,6	+16,8	x	+6,3
28	H. v. Metallerzeugnissen	a	98	11 146	8 404	1 105	56 664	36 872	207 987	74 615	35,9	202 312
		b	-3,0	-8,8	-9,1	-15,9	-4,0	-6,1	-23,0	-8,7	x	-23,9
28.1	Stahl- u. Leichtmetallbau	a	40	4 773	3 289	416	24 764	13 377	100 559	40 994	40,8	97 077
		b	+5,3	+22,4	+25,3	+14,6	+28,5	+22,8	-19,0	+15,2	x	-20,0
29	Maschinenbau	a	87	15 112	10 666	1 305	73 657	45 754	321 324	89 613	27,9	292 866
		b	-3,3	-1,5	-0,5	-10,8	-4,0	-4,3	+3,8	+23,5	x	+6,5
30	H. v. Büromasch., Dv- Gerät. u. -einrichtungen	a	-	-	-	-	-	-	-	-	-	-
		b	-100,0	-100,0	-100,0	-100,0	-100,0	-100,0	-100,0	-	x	-100,0
31	H. v. Geräten d. Elektrizitäts- erg., -verteilung	a	30	4 752	3 153	405	23 896	12 696	89 522	16 767	18,7	84 297
		b	+7,1	-3,3	-5,5	-7,2	-1,3	-4,0	+1,5	+0,9	x	+1,8
32	Rundfunk-, Fernseh- und Nachrichtentechnik	a	6	510	274	29	1 684	619	6 955	885	12,7	6 717
		b	-	-7,9	-34,1	-41,9	-5,5	-44,8	-52,2	+18,1	x	-52,8
33	Medizin-, Mess-, Steuer- und Regelungstechnik, Optik	a	25	2 577	1 502	189	11 411	5 080	58 358	8 779	15,0	55 270
		b	+19,0	+13,9	+5,5	-2,0	+30,5	+20,5	-4,1	+28,4	x	-4,9
34	H. v. Kraftwagen u. Kraftwagenteilen	a	13	17 053	15 122	1 930	95 484	79 347	878 188	502 855	57,3	870 078
		b	+8,3	+0,2	-0,1	-3,5	+5,2	+4,0	+10,6	+28,4	x	+10,7
35	Sonst. Fahrzeugbau	a	3	548	480	64	2 406	2 119	8 390	865	10,3	8 390
		b	-	-29,1	-28,8	-33,3	-18,5	-15,7	-8,7	-54,7	x	-8,7
36	H. v. Möbeln, Schmuck, Musikinstr., Sportger. usw.	a	18	1 054	771	96	3 897	2 289	31 104	1 889	6,1	30 652
		b	+5,9	-11,0	-8,2	-13,9	-9,8	-8,7	-14,1	-20,0	x	-13,1
37	Recycling	a	3	106	78	12	425	285	4 318	1 454	33,7	2 660
		b	-	-	-	-	-	-	-	-	x	-
A	Vorleistungsgüter- produzenten	a	247	63 118	49 126	6 152	312 378	217 851	1 235 751	500 025	40,5	1 158 873
		b	+0,8	-2,8	-3,1	-9,7	-1,1	-2,3	-4,1	+3,2	x	-4,2
B	Investitionsgüter- produzenten	a	190	30 274	22 449	2 773	149 097	97 533	1 023 491	464 345	45,4	987 907
		b	-0,5	-3,3	-3,8	-11,0	-2,3	-3,4	+2,5	+32,1	x	+3,1
GG	Gebrauchsgüter- produzenten	a	14	2 004	1 599	204	7 848	5 424	69 956	3 228	4,6	69 682
		b	-	-11,8	-13,3	-19,0	-7,6	-10,5	-8,6	-32,3	x	-8,5
VG	Verbrauchsgüter- produzenten	a	87	10 468	5 904	797	39 362	19 884	235 619	31 430	13,3	209 958
		b	+13,0	-0,6	-3,8	-6,8	-0,1	+0,1	-5,9	+1,7	x	-1,4
C + D	Insgesamt	a	538	105 864	79 078	9 925	508 685	340 691	2 564 816	999 028	39,0	2 426 420
		b	+2,1	-2,9	-3,6	-10,1	-1,5	-2,6	-1,9	+14,6	x	-1,2

Größere Abweichungen in den Bereichen 27.2, 27.5, 28.1 und 33 resultieren aus Schwerpunktverlagerungen.

**5. Betriebe, Beschäftigte, Arbeiterstunden, Lohn- und Gehaltssumme und Umsatz
nach Wirtschaftszweigen im Saarland Januar - März 1997**

Systematik-Nr.	Wirtschaftszweig a = Januar - März 1997 b = Veränderung gegenüber gleichem Vorjahreszeitraum in %	Betriebe	Beschäftigte		Geleistete Arbeiter- stunden	Bruttolohn- und -gehaltssumme		Gesamtumsatz			Umsatz aus Eigen- erzeugung	
			insge- samt	darunter Arbeiter		insge- samt	darunter Lohn- summe	insge- samt	darunter Auslandsumsatz			
			Anzahl		1 000	1 000 DM		%	1 000 DM			
C	Bergbau u. Gew. v. Steinen u. Erden	a	26	13 933	10 857	3 531	206 616	137 083	245 048	948	0,4	146 830
		b	-3,7	-6,8	-6,8	-16,1	-10,4	-11,5	-9,8	-32,9	x	-9,9
10	Kohlenbergbau, Torfgewinnung	a	12	13 618	10 621	3 419	202 760	134 494	229 025	262	0,1	132 986
		b	-	-6,9	-6,8	-16,4	-10,5	-11,5	-10,7	-60,2	x	-11,1
14	Gew. v. Steinen u. Erden, sonst. Bergbau	a	14	315	236	112	3 856	2 589	16 023	686	4,3	13 844
		b	-4,5	-3,6	-5,3	-8,5	-5,3	-8,3	+6,0	-8,8	x	+4,4
D	Verarbeitendes Gewerbe	a	515	92 198	68 378	26 927	1 301 626	872 586	7 116 302	2 696 373	37,9	6 791 636
		b	+2,3	-2,5	-3,3	-5,2	-1,9	-3,5	-2,9	+4,2	x	-2,7
15	Ernährungsgewerbe	a	74	7 840	4 717	1 921	78 423	44 071	588 945	61 109	10,4	507 051
		b	+20,5	+1,4	-1,8	-5,6	-1,1	-3,8	-0,3	+7,8	x	+5,5
17	Textilgewerbe	a	4	559	434	134	6 796	4 079	55 792	47 095	84,4	55 792
		b	-	+1,9	+0,9	-19,2	-4,7	-4,4	-7,3	-7,9	x	-7,3
18	Bekleidungsgewerbe	a	7	559	417	169	4 571	3 039	15 405	4 033	26,2	11 675
		b	-16,7	-25,0	-27,8	-22,1	-21,1	-19,7	-30,4	-25,9	x	-33,4
20	Holzgewerbe (oh. H. v. Möbeln)	a	18	1 323	979	410	17 170	12 072	75 848	15 858	20,9	71 331
		b	-14,3	-8,1	-8,0	-10,1	-7,3	-8,3	-5,2	-11,2	x	-8,4
21	Papiergewerbe	a	4	193	152	65	2 225	1 395	9 071	1 348	14,9	9 071
		b	-27,8	-32,4	-23,4	-21,1	-32,7	-22,7	-49,1	-83,6	x	-49,1
22	Verlags-, Druckgewerbe, Vervielfältigung	a	20	2 478	1 125	515	37 712	16 192	134 879	20 779	15,4	131 938
		b	-1,6	-2,3	-4,7	-3,0	+2,8	+2,8	-2,3	-12,8	x	-2,6
23	Kokerei, Mineralölverarbeitung, H.v. Brutstoffen	a	3	687	552	221	10 519	7 806	133 351	4 980	3,7	131 428
		b	-	-3,3	-3,3	-1,0	-6,3	-4,1	+1,9	+15,2	x	+1,8
24	Chemische Industrie	a	13	850	394	150	14 032	4 365	83 198	16 637	20,0	77 862
		b	-4,8	-4,6	-6,4	-5,5	+5,2	-	-6,1	-0,6	x	-8,2
25	H.v. Gummi- u. Kunststoffwaren	a	23	5 432	4 250	1 660	70 034	48 219	307 992	139 841	45,4	299 363
		b	+9,5	-0,3	-0,6	-6,1	-1,0	-2,3	-5,4	-8,2	x	-6,7
26	Glasgewerbe, Keramik, Verarb. v. Steinen u. Erden	a	39	3 763	2 608	1 055	47 924	28 736	178 968	47 333	26,4	155 278
		b	-2,5	-11,1	-11,8	-11,1	-4,5	-7,3	-11,2	-14,7	x	-12,5
27	Metallerzeugung u. -bearbeitung	a	25	15 531	12 227	5 356	227 918	165 908	983 484	478 455	48,6	960 901
		b	-	-0,1	-0,5	+5,2	+1,2	+0,8	-4,9	-1,8	x	-4,9
27.1	Erzeugung v. Roheisen, Stahl, Ferroleg. (EGKS)	a	5	10 408	8 117	3 704	154 792	113 519	680 373	335 307	49,3	663 771
		b	-	+1,3	+0,8	+11,0	+3,1	+2,4	-3,2	-1,4	x	-3,8
27.2	H.v. Rohren	a	6	1 794	1 303	523	27 409	17 122	98 058	44 467	45,3	92 778
		b	-25,0	-17,3	-18,9	-18,9	-13,0	-14,2	-17,2	-10,2	x	-13,8
27.5	Gießereiindustrie	a	8	2 690	2 325	931	35 995	28 632	142 756	76 372	53,5	142 054
		b	+33,3	+10,3	+9,5	+3,9	+7,4	+6,4	+3,8	+3,8	x	+3,5
28	H. v. Metallerzeugnissen	a	99	11 193	8 434	3 354	164 581	107 939	856 602	235 119	27,4	838 329
		b	-1,7	-8,6	-9,1	-13,3	-8,9	-11,3	-0,4	+10,0	x	-1,3
28.1	Stahl- u. Leichtmetallbau	a	41	4 811	3 315	1 259	72 821	40 641	529 445	129 980	24,6	516 409
		b	+7,0	+23,0	+25,9	+17,7	+23,3	+20,6	+20,7	+68,1	x	+19,7
29	Maschinenbau	a	87	15 120	10 692	3 863	221 323	137 150	955 251	280 840	29,4	858 263
		b	-3,7	-1,2	+0,1	-6,5	-3,2	-3,0	+4,5	+18,1	x	+6,9
30	H. v. Büromasch., Dv- Gerät. u. -einrichtungen	a	-	-	-	-	-	-	-	-	-	-
		b	-100,0	-100,0	-100,0	-100,0	-100,0	-100,0	-100,0	-	x	-100,0
31	H. v. Geräten d. Elektrizitäts- erzg., -verteilung	a	30	4 730	3 148	1 206	68 904	36 740	257 849	46 892	18,2	242 880
		b	+7,1	-3,7	-5,9	-5,9	-0,9	-2,8	+0,3	-1,7	x	+0,8
32	Rundfunk-, Fernseh- und Nachrichtentechnik	a	6	511	273	90	4 915	1 896	24 916	2 610	10,5	24 368
		b	-	-8,2	-35,1	-45,3	-7,1	-43,5	-37,9	+20,7	x	-37,9
33	Medizin-, Mess-, Steuer- und Regelungstechnik, Optik	a	25	2 575	1 514	579	34 570	15 377	176 440	26 878	15,2	167 591
		b	+19,0	+12,3	+4,2	-1,3	+29,1	+19,2	+3,0	+39,8	x	+3,6
34	H. v. Kraftwagen u. Kraftwagenteilen	a	13	17 121	15 131	5 661	269 674	223 585	2 170 145	1 255 395	57,8	2 145 558
		b	+5,4	-	-0,6	-3,3	-1,2	-2,7	-5,0	+6,5	x	-5,2
35	Sonst. Fahrzeugbau	a	3	556	487	192	7 216	6 359	18 545	2 099	11,3	18 545
		b	-	-31,0	-31,1	-32,8	-15,6	-12,0	-2,6	-39,8	x	-2,6
36	H. v. Möbeln, Schmuck, Musikinstr., Sportger. usw.	a	18	1 074	770	288	11 911	6 847	77 595	5 475	7,1	76 774
		b	+5,9	-9,7	-9,4	-9,6	-10,1	-11,5	-14,2	-5,3	x	-13,8
37	Recycling	a	3	104	75	38	1 207	810	12 026	3 596	29,9	7 638
		b	-	-	-	-	-	-	-	-	x	-
A	Vorleistungsgüter- produzenten	a	247	63 130	49 106	19 338	930 673	652 679	3 634 586	1 413 435	38,9	3 409 534
		b	-	-3,0	-3,3	-4,5	-2,6	-3,7	-1,9	+0,5	x	-2,1
B	Investitionsgüter- produzenten	a	192	30 467	22 579	8 136	434 221	282 316	2 846 418	1 176 481	41,3	2 726 703
		b	-	-3,1	-3,6	-10,4	-4,9	-6,7	-4,9	+9,9	x	-4,8
GG	Gebrauchsgüter- produzenten	a	14	2 003	1 600	540	24 621	15 838	171 537	8 876	5,2	170 870
		b	-	-12,5	-14,3	-18,6	-6,2	-12,4	-5,6	-18,8	x	-5,4
VG	Verbrauchsgüter- produzenten	a	88	10 531	5 950	2 443	118 728	58 836	708 808	98 530	13,9	631 359
		b	+13,7	-1,8	-5,9	-6,6	-0,1	-3,3	-1,5	-2,6	x	+2,5
C + D	Insgesamt	a	541	106 131	79 235	30 458	1 508 243	1 009 670	7 361 350	2 697 322	36,6	6 938 466
		b	+1,8	-3,1	-3,8	-6,6	-3,2	-4,6	-3,1	+4,2	x	-2,9

Größere Abweichungen in den Bereichen 27.2, 27.5, 28.1 und 33 resultieren aus Schwerpunktvorlagerungen.

6. Betriebe, Beschäftigte und Umsatz nach fachlichen Betriebsteilen im Saarland März 1997

Systematik-Nr.	Wirtschaftszweig a = März 1997 b = Veränderung gegenüber gleichem Vorjahresmonat in %		Betriebs- teile	Beschäftigte		Umsatz		
				insgesamt	darunter Arbeiter	insgesamt	darunter Auslandsumsatz	
	Anzahl			1 000 DM		%		
C	Bergbau u. Gew. v. Steinen u. Erden	a	26	13 871	10 802	45 046	235	0,5
		b	-	-6,7	-6,8	-20,3	-49,4	x
10	Kohlenbergbau, Torfgewinnung	a	12	13 563	10 572	39 054	19	0,0
		b	-	-7,0	-7,0	-22,9	-91,2	x
14	Gew. v. Steinen u. Erden, sonst. Bergbau	a	14	308	230	5 992	216	3,6
		b	-	+4,8	+2,7	+1,5	-13,5	x
D	Verarbeitendes Gewerbe	a	570	91 639	68 100	2 376 317	979 073	41,2
		b	+2,5	-2,3	-3,0	-1,0	+15,2	x
15	Ernährungsgewerbe	a	78	7 719	4 633	163 985	18 102	11,0
		b	+20,0	+3,9	+1,4	+0,4	+22,9	x
17	Textilgewerbe	a	6
		b	+20,0
18	Bekleidungs-gewerbe	a	7	534	416	3 660	1 104	30,2
		b	-22,2	-26,9	-28,3	-35,6	-20,8	x
20	Holzgewerbe (oh. H. v. Möbeln)	a	19	1 303	967	20 985	5 373	25,6
		b	-13,6	-7,9	-7,9	-22,4	-7,2	x
21	Papiergewerbe	a	4	195	153	2 824	352	12,5
		b	-33,3	-32,8	-25,0	-52,4	-87,5	x
22	Verlags-, Druckgewerbe, Vervielfältigung	a	21	2 462	1 112	48 488	7 042	14,5
		b	-	-2,4	-6,7	-2,7	-11,6	x
23	Kokerei, Mineralölverarbeitung, H.v. Brutstoffen	a	3	655	522	45 693	1 560	3,4
		b	-	-4,0	-4,2	+9,9	+16,0	x
24	Chemische Industrie	a	17	848	395	26 137	5 019	19,2
		b	-5,6	-6,0	-8,1	-16,4	+1,9	x
25	H.v. Gummi- u. Kunststoffwaren	a	25	5 464	4 268	97 480	42 405	43,5
		b	+4,2	-1,0	-1,4	-10,9	-13,5	x
26	Glasgewerbe, Keramik, Verarb. v. Steinen u. Erden	a	41	3 715	2 608	56 972	12 250	21,5
		b	-	-11,1	-10,8	-13,2	-22,7	x
27	Metallerzeugung u. -bearbeitung	a	30	15 405	12 126	339 723	184 658	54,4
		b	-	-0,3	-0,7	-2,5	+12,7	x
27.1	Erzeugung v. Roheisen, Stahl, Ferroleg. (EGKS)	a	5	9 780	7 601	221 275	128 536	58,1
		b	-16,7	+1,3	+1,0	+0,4	+21,4	x
27.2	H.v. Rohren	a	6	1 793	1 304	34 813	15 660	45,0
		b	-14,3	-10,6	-11,2	-12,3	-14,3	x
27.5	Gießereiindustrie	a	11	2 676	2 315	51 342	29 008	56,5
		b	+10,0	+1,8	+0,7	+2,3	+16,8	x
28	H. v. Metallerzeugnissen	a	115	11 318	8 611	198 623	73 521	37,0
		b	-	-7,2	-6,9	-22,6	-7,2	x
28.1	Stahl- u. Leichtmetallbau	a	42	4 223	2 977	76 474	29 418	38,5
		b	+5,0	+11,3	+14,7	-29,3	-10,3	x
29	Maschinenbau	a	98	16 053	11 451	333 295	100 016	30,0
		b	-3,9	-1,9	-1,5	+2,2	+17,1	x
30	H. v. Büromasch., Dv- Gerät. u. -einrichtungen	a	1
		b	-50,0
31	H. v. Geräten d. Elektrizitäts-erzg., -verteilung	a	32	4 615	3 079	81 985	16 569	20,2
		b	+3,2	-5,0	-6,7	-0,5	+2,1	x
32	Rundfunk-, Fernseh- und Nachrichtentechnik	a	7	593	309	8 837	714	8,1
		b	+16,7	+7,0	-25,7	-37,9	+49,7	x
33	Medizin-, Mess-, Steuer- und Regelungstechnik, Optik	a	26	2 568	1 507	55 170	8 255	15,0
		b	+18,2	+14,1	+5,7	-5,3	+30,5	x
34	H. v. Kraftwagen u. Kraftwagenteilen	a	13	15 911	14 188	832 378	482 884	58,0
		b	+8,3	-0,2	-0,5	+11,6	+29,9	x
35	Sonst. Fahrzeugbau	a	3	548	480	8 390	865	10,3
		b	-	-29,1	-28,8	-8,7	-54,7	x
36	H. v. Möbeln, Schmuck, Musikinstr., Sportger. usw.	a	21	1 077	789	30 839	1 895	6,1
		b	+10,5	-10,8	-8,1	-13,2	-20,3	x
37	Recycling	a	3	99	74	2 660	1 454	54,7
		b
A	Vorleistungsgüterproduzenten	a	273	61 984	48 319	1 129 992	479 264	42,4
		b	+0,7	-2,9	-3,1	-4,2	+4,0	x
B	Investitionsgüterproduzenten	a	216	31 197	23 222	1 021 330	472 150	46,2
		b	-	-3,0	-3,7	+2,3	+30,8	x
GG	Gebrauchsgüterproduzenten	a	15	2 028	1 616	69 820	3 057	4,4
		b	+7,1	-10,7	-12,4	-8,3	-32,0	x
VG	Verbrauchsgüterproduzenten	a	92	10 301	5 745	200 219	24 836	12,4
		b	+13,6	-0,7	-4,2	-1,5	+3,9	x
C + D	Insgesamt	a	596	105 510	78 902	2 421 363	979 307	40,4
		b	+2,4	-2,9	-3,6	-1,4	+15,2	x

Größere Abweichungen in den Bereichen 27.2, 27.5, 28.1 und 33 resultieren aus Schwerpunktverlagerungen.

7. Energieverbrauch nach Wirtschaftszweigen im Saarland 1. Quartal 1997

Systematik-Nr.	Wirtschaftszweig		Verbrauch an					
			Kohle	Heizöl		Erdgas	Stadt- und Kokereigas	Strom
	1 000 MJ	leicht		schwer	1 000 kwh			
		a = 1. Quartal 1997 b = Veränderung gegenüber gleichem Vorjahreszeitraum in %		t				
C	Bergbau u. Gew. v. Steinen u. Erden	a	2 304	289	-	0	-	180 793
		b	-97,8	-17,0	-	-	-	-7,3
10	Kohlenbergbau, Torfgewinnung	a	2 304	-	-	-	-	177 497
		b	-97,8	-	-	-	-	-7,2
14	Gew. v. Steinen u. Erden, sonst. Bergbau	a	-	289	-	0	-	3 295
		b	-	-17,0	-	-	-	-11,4
D	Verarbeitendes Gewerbe	a	14 446 894	11 665	11 869	753 125	1 046 056	884 068
		b	+12,3	-12,0	-15,3	-9,3	-10,0	+2,1
15	Ernährungsgewerbe	a	89 272	1 023	24	37 052	441	31 701
		b	+5,6	-13,7	-58,6	-1,1	-53,9	+2,7
17	Textilgewerbe	a	-	3	-	33 430	-	7 739
		b	-	-	-	-1,2	-	+22,8
18	Bekleidungs-gewerbe	a	-	18	-	60	125	414
		b	-	-66,0	-	-59,4	-	-48,9
20	Holzgewerbe (oh. H. v. Möbeln)	a	42 084	761	-	2 999	-	22 020
		b	+10,8	+4,5	-	-91,9	-	-19,3
21	Papiergewerbe	a	-	146	-	10	-	507
		b	-	+2,8	-	-95,5	-	-57,4
22	Verlags-, Druckgewerbe, Vervielfältigung	a	-	35	-	589	73	4 782
		b	-	-23,9	-	-31,4	-	+2,1
23	Kokerei, Mineralölverarbeitung, H.v. Brutstoffen	a	-	111	-	-	267 799	43 974
		b	-	-3,5	-	-	-40,3	-5,5
24	Chemische Industrie	a	-	375	-	607	276	68 797
		b	-	-13,0	-	-8,7	-12,5	+33,3
25	H.v. Gummi- u. Kunststoffwaren	a	-	765	-	92 232	-	65 260
		b	-	-42,0	-	-12,6	-	-3,0
26	Glasgewerbe, Keramik, Verarb. v. Steinen u. Erden	a	-	1 010	464	89 902	6 727	23 120
		b	-	+67,8	-5,9	-31,9	+23,9	-14,1
27	Metallerzeugung u. -bearbeitung	a	14 313 178	1 225	11 381	233 517	764 159	396 904
		b	+12,4	+9,5	-15,5	+18,0	+8,5	+4,6
27.1	Erzeugung v. Roheisen, Stahl, Ferroleg. (EGKS)	a	14 169 255	646	11 381	61 735	758 828	271 344
		b	+13,4	+56,8	-15,5	+86,8	+8,6	+6,8
27.2	H.v. Rohren	a	-	5	-	101 359	-	57 523
		b	-100,0	-96,4	-	+8,2	-100,0	+2,1
27.5	Gießereindustrie	a	143 923	174	-	49 632	279	60 552
		b	+2,9	+255,1	-	+4,0	-	-0,8
28	H. v. Metallerzeugnissen	a	-	2 535	-	99 334	5 396	60 399
		b	-	-13,2	-	-15,7	+207,1	-5,1
28.1	Stahl- u. Leichtmetallbau	a	-	1 096	-	2 272	2 490	6 230
		b	-	-8,7	-	+56,7	+44,1	+15,6
29	Maschinenbau	a	2 360	2 275	-	42 288	79	43 384
		b	-24,5	-11,5	-	-7,5	-	-2,4
30	H. v. Büromasch., Dv- Gerät. u. -einrichtungen	a	-	-	-	-	-	-
		b	-	-	-	-	-	-100,0
31	H. v. Geräten d. Elektrizitätserzg., -verteilung	a	-	173	-	10 680	-	10 086
		b	-	+7,5	-	+181,0	-100,0	-7,4
32	Rundfunk-, Fernseh- und Nachrichtentechnik	a	-	4	-	282	-	882
		b	-	-33,3	-	-20,0	-	-7,4
33	Medizin-, Mess-, Steuer- und Regelungstechnik, Optik	a	-	407	-	22 533	40	11 759
		b	-	-49,4	-	+4,7	-42,9	+4,9
34	H. v. Kraftwagen u. Kraftwagenteilen	a	-	375	-	83 116	3	89 899
		b	-	-50,2	-	-10,5	-	+0,2
35	Sonst. Fahrzeugbau	a	-	195	-	3 477	-	680
		b	-	+27,5	-	+615,9	-	-26,6
36	H. v. Möbeln, Schmuck, Musikinstr., Sportger. usw.	a	-	184	-	1 018	938	1 487
		b	-	+28,7	-	-55,9	-	-8,8
37	Recycling	a	-	45	-	-	-	273
		b	-	-	-	-	-	-
A	Vorleistungsgüterproduzenten	a	14 357 566	6 760	11 845	609 813	1 038 761	927 276
		b	+11,5	-7,5	-15,1	-10,7	-10,3	+1,1
B	Investitionsgüterproduzenten	a	2 360	3 836	-	98 706	6 453	98 914
		b	-24,5	-21,0	-	-3,1	+144,7	-5,6
GG	Gebrauchsgüterproduzenten	a	-	225	-	2 189	-	4 614
		b	-	+69,2	-	-0,9	-	-9,2
VG	Verbrauchsgüterproduzenten	a	89 272	1 133	24	42 417	842	34 056
		b	+5,6	-13,3	-58,6	-3,0	-39,8	+0,6
C + D	Insgesamt	a	14 449 198	11 954	11 869	753 125	1 046 056	1 064 861
		b	+11,5	-12,1	-15,3	-9,3	-10,0	+0,3

Veröffentlichungen

I. Zusammenfassende Schriften

Statistisches Handbuch für das Saarland

Erscheint zweijährlich im Wechsel mit Statistisches Taschenbuch für das Saarland.

Das Statistische Handbuch vermittelt aus dem Bereich der amtlichen Statistik die jeweils aktuellen Ergebnisse. Dem Benutzer steht reiches Zahlenmaterial aus sämtlichen Bereichen des wirtschaftlichen, kulturellen und sozialen Lebens zur Verfügung. Durch Zeit- und regionale Vergleiche lassen sich Entwicklungen in der Bevölkerungs-, der Wirtschafts- und Sozialstruktur erkennen.

Statistisches Taschenbuch für das Saarland

Erscheint zweijährlich im Wechsel mit Statistisches Handbuch für das Saarland.

Das Statistische Taschenbuch will die zweijährliche Erscheinungsphase des Handbuchs durch Publizierung der jeweils neuesten, wichtigsten Daten der amtlichen Statistik ausfüllen. In seiner Gliederung ist es nicht so differenziert angelegt wie das bedeutend umfangreichere Handbuch. In einem Anhang werden zusätzlich die wichtigsten Daten der amtlichen Statistik für die übrigen Bundesländer aufgeführt.

Saarland heute - Statistische Kurzinformationen (*erscheint jährlich*)

II. Fachstatistische Schriften

Handbuch Öffentliche Finanzen

Erscheinungsweise jährlich.

Das Handbuch stellt Grunddaten über die aktuelle Finanzsituation im öffentlichen Bereich zur Verfügung. Angegeben sind sowohl einfache Bestandszahlen als auch funktional gegliederte Ergebnisse für Gemeinden und Land.

Statistische Berichte

Zur schnellen Unterrichtung von Verwaltung und anderen Interessenten werden hier die neuesten Ergebnisse der laufenden Statistiken wie auch die ersten Resultate von Sondererhebungen veröffentlicht. Ihre sachliche Gliederung ist sehr differenziert und bundeseinheitlich festgelegt.

Bildung - Kurzinformation (*erscheint jährlich*)

III. Reihen

Einzelschrift zur Statistik des Saarlandes

In dieser Reihe, die bis heute fast 100 Einzelschriften umfaßt, werden aus dem gesamten Spektrum der amtlichen Statistik schwerpunktmäßig Einzelthemen behandelt.

Saarland in Zahlen (*Sonderhefte*)

In dieser Serie werden die Ergebnisse von periodisch wiederkehrenden Zählungen veröffentlicht.

Saarländische Gemeindezahlen

In dieser jährlich erscheinenden Publikation werden Informationen aus den verschiedensten Bereichen der amtlichen Statistik auf Gemeinde- bzw. Kreisebene veröffentlicht.

Volkswirtschaftliche Gesamtrechnungen der Länder (*Gemeinschaftsveröffentlichungen der Statistischen Landesämter*)

Ergebnisse über Entstehung, Verteilung und Verwendung des Sozialprodukts nach Ländern sowie Bruttowertschöpfung der kreisfreien Städte und Landkreise, Erscheinungsweise ein- bis zweijährlich.

IV. Verzeichnisse

wie Gemeindeverzeichnis, Schulverzeichnis, Krankenhausverzeichnis, Märkte im Saarland, Systematischer Datenbestandskatalog des saarländischen Informationssystem SAPLIS usw. werden jährlich aktualisiert herausgegeben;
neu: Straßenverzeichnis

Presse- und Informationsdienst

Saarland

STATISTISCHES LANDESAMT

Virchowstr. 7, 66119 Saarbrücken, ☎ 06 81/5 01 - 59 35, Telefax 06 81/5 01 - 59 21

ANHANG

Klassifikation der Wirtschaftszweige, Ausgabe 1993 (WZ 93), und Zuordnung der Klassen nach WZ 93 zu den Hauptgruppen

Bereich: Bergbau und Gewinnung von Steinen und Erden, Verarbeitendes Gewerbe

Vorbemerkung: Mit Beginn des Jahres 1995 trat eine neue „Klassifikation der Wirtschaftszweige, Ausgabe 1993 (WZ 93)“ in Kraft. Diese neue nationale Klassifikation ersetzt die bisherige „Systematik der Wirtschaftszweige, Fassung für die Statistik im Produzierenden Gewerbe (SYPRO)“. Sie wurde aus der europäischen Klassifikation NACE Rev. 1 abgeleitet, die nach Ablauf einer Übergangsfrist ab 1995 in allen Mitgliedstaaten der Europäischen Union sowohl für die Erhebung als auch für die Darstellung der statistischen Daten anzuwenden ist.

In der ersten Spalte sind die Buchstaben der Abschnitte, die Buchstabenkombinationen der Unterabschnitte sowie die Nummern der Abteilungen, Gruppen und Klassen der WZ 93 angegeben. Die Reihenfolge der Wirtschaftszweige richtet sich nach der WZ 93. In der zweiten Spalte ist die Bezeichnung des jeweiligen Wirtschaftszweiges der WZ 93 angegeben.

In der dritten Spalte ist die Zuordnung der Klassen (Viersteller) der WZ 93 zu den neuen Hauptgruppen des Bereiches Bergbau und Gewinnung von Steinen und Erden, Verarbeitendes Gewerbe durch folgende Buchstaben gekennzeichnet: A = Vorleistungsgüterproduzenten, B = Investitionsgüterproduzenten, GG = Gebrauchsgüterproduzenten, VG = Verbrauchsgüterproduzenten.

Hinweis: Angaben zum Merkmal Auftragseingang müssen nur für die mit einem ● gekennzeichneten Wirtschaftszweige gemeldet werden.

Abkürzungen: a.n.g. = anderweitig nicht genannt; EGKS = Europäische Gemeinschaft für Kohle und Stahl; einschl. = einschließlich; NE- = Nichteisen; u.ä. = und ähnliche(s)

Nr. der Klassifikation	Bezeichnung	Hauptgruppe	Nr. der Klassifikation	Bezeichnung	Hauptgruppe
C	Bergbau und Gewinnung von Steinen und Erden		D	Verarbeitendes Gewerbe	
CA	Kohlenbergbau, Torfgewinnung, Gewinnung von Erdöl und Erdgas, Bergbau auf Uran- und Thoriumerze		DA	Ernährungsgewerbe und Tabakverarbeitung	
10	Kohlenbergbau, Torfgewinnung		15	Ernährungsgewerbe	
10.10	Steinkohlenbergbau und -brikettherstellung	A	15.1	Schlachten und Fleischverarbeitung	
10.20	Braunkohlenbergbau und -brikettherstellung	A	15.11	Schlachten (ohne Schlachten von Geflügel)	VG
10.30	Torfgewinnung und -veredlung	A	15.12	Schlachten von Geflügel	VG
11	Gewinnung von Erdöl und Erdgas, Erbringung damit verbundener Dienstleistungen		15.13	Fleischverarbeitung	VG
11.10	Gewinnung von Erdöl und Erdgas	A	15.20	Fischverarbeitung	VG
11.20	Erbringung von Dienstleistungen bei der Gewinnung von Erdöl und Erdgas	A	15.3	Obst- und Gemüseverarbeitung	
12.00	Bergbau auf Uran- und Thoriumerze	A	15.31	Verarbeitung von Kartoffeln	VG
CB	Erzbergbau, Gewinnung von Steinen und Erden, sonstiger Bergbau		15.32	Herstellung von Frucht- und Gemüsesäften	VG
13	Erzbergbau		15.33	Verarbeitung von Obst und Gemüse a.n.g.	VG
13.10	Eisenerzbergbau	A	15.4	Herstellung von pflanzlichen und tierischen Ölen und Fetten	
13.20	NE-Metallerzbergbau (ohne Bergbau auf Uran- und Thoriumerze)	A	15.41	Herstellung von rohen Ölen und Fetten	A
14	Gewinnung von Steinen und Erden, sonstiger Bergbau		15.42	Herstellung von raffinierten Ölen und Fetten	VG
14.1	Gewinnung von Natursteinen		15.43	Herstellung von Margarine u.ä. Nahrungsfetten	VG
14.11	Gewinnung von Naturwerksteinen und Natursteinen a.n.g.	A	15.5	Milchverarbeitung	
14.12	Gewinnung von Kalk-, Dolomit-, Gips- und Anhydritstein sowie Kreide	A	15.51	Milchverarbeitung (ohne Herstellung von Speiseeis)	VG
14.13	Gewinnung von Schiefer	A	15.52	Herstellung von Speiseeis	VG
14.2	Gewinnung von Kies, Sand, Ton und Kaolin		15.6	Mahl- und Schälmmühlen, Herstellung von Stärke und Stärkeerzeugnissen	
14.21	Gewinnung von Kies und Sand	A	15.61	Mahl- und Schälmmühlen	A
14.22	Gewinnung von Ton und Kaolin	A	15.62	Herstellung von Stärke und Stärkeerzeugnissen	A
14.30	Bergbau auf chemische und Düngemittelminerale	A	15.7	Herstellung von Futtermitteln	
14.40	Gewinnung von Salz	A	15.71	Herstellung von Futtermitteln für Nutztiere	A
14.50	Gewinnung von Steinen und Erden a.n.g., sonstiger Bergbau	A	15.72	Herstellung von Futtermitteln für sonstige Tiere	VG
			15.8	Sonstiges Ernährungsgewerbe (ohne Getränkeherstellung)	
			15.81	Herstellung von Backwaren (ohne Dauerbackwaren)	VG
			15.82	Herstellung von Dauerbackwaren	VG
			15.83	Zuckerindustrie	VG

Nr. der Klassifikation	Bezeichnung	Hauptgruppe
15.84	Herstellung von Süßwaren (ohne Dauerbackwaren)	VG
15.85	Herstellung von Teigwaren	VG
15.86	Verarbeitung von Kaffee und Tee, Herstellung von Kaffee-Ersatz	VG
15.87	Herstellung von Würzen und Soßen	VG
15.88	Herstellung von homogenisierten und diätetischen Nahrungsmitteln	VG
15.89	Herstellung von sonstigen Nahrungsmitteln (ohne Getränke)	VG
15.9	Getränkeherstellung	
15.91	Herstellung von Spirituosen	VG
15.92	Alkoholbrennerei	A
15.93	Herstellung von Wein aus frischen Trauben	VG
15.94	Herstellung von Apfelwein und sonstigen Fruchtweinen	VG
15.95	Herstellung von Wermutwein und sonstigen aromatisierten Weinen	VG
15.96	Herstellung von Bier	VG
15.97	Herstellung von Malz	A
15.98	Mineralbrunnen, Herstellung von Erfrischungsgetränken	VG
16.00	Tabakverarbeitung	VG
DB	Textil- und Bekleidungsgewerbe	
17	Textilgewerbe	
17.1	Spinnstoffaufbereitung und Spinnerei	
● 17.11	Baumwollaufbereitung und -spinnerei	A
● 17.12	Wollaufbereitung und Streichgarnspinnerei	A
● 17.13	Wollaufbereitung und Kammgarnspinnerei	A
17.14	Flachsaufbereitung und -spinnerei	A
17.15	Zwirnen und Texturieren von Filamentgarnen, Seidenaufbereitung und -spinnerei	A
● 17.16	Nähgarnfertigung	A
17.17	Sonstige Spinnstoffaufbereitung und Spinnerei	A
17.2	Weberei	
● 17.21	Baumwollweberei	A
● 17.22	Streichgarnweberei	A
● 17.23	Kammgarnweberei	A
● 17.24	Seiden- und Filamentgarnweberei	A
17.25	Sonstige Weberei	A
● 17.30	Textilveredlung	A
● 17.40	Herstellung von konfektionierten Textilwaren (ohne Bekleidung)	VG
17.5	Sonstiges Textilgewerbe (ohne Herstellung von Maschenware)	
● 17.51	Herstellung von Teppichen	VG
● 17.52	Herstellung von Seilerwaren	A
● 17.53	Herstellung von Vliesstoff und Erzeugnissen daraus (ohne Bekleidung)	A
● 17.54	Textilgewerbe a.n.g.	A
● 17.60	Herstellung von gewirktem und gestricktem Stoff	A
17.7	Herstellung von gewirkten und gestrickten Fertigerzeugnissen	
● 17.71	Herstellung von Strumpfwaren	VG
● 17.72	Herstellung von Pullovern, Strickjacken u.ä.	VG
18	Bekleidungsgewerbe	
● 18.10	Herstellung von Lederbekleidung	VG
18.2	Herstellung von Bekleidung (ohne Lederbekleidung)	
● 18.21	Herstellung von Arbeits- und Berufsbekleidung	VG
● 18.22	Herstellung von Oberbekleidung (ohne Arbeits- und Berufsbekleidung)	VG
● 18.23	Herstellung von Wäsche	VG
● 18.24	Herstellung von sonstiger Bekleidung und Bekleidungszubehör	VG

Nr. der Klassifikation	Bezeichnung	Hauptgruppe
18.30	Zurichtung und Färben von Fellen, Herstellung von Pelzwaren	VG
DC	Ledergewerbe	
19	Ledergewerbe	
● 19.10	Ledererzeugung	A
● 19.20	Lederverarbeitung (ohne Herstellung von Lederbekleidung und Schuhen)	VG
● 19.30	Herstellung von Schuhen	VG
DD	Holzgewerbe (ohne Herstellung von Möbeln)	
20	Holzgewerbe (ohne Herstellung von Möbeln)	
● 20.10	Säge-, Hobel- und Holzimprägnierwerke	A
● 20.20	Furnier-, Sperrholz-, Holzfaserplatten- und Holzspanplattenwerke	A
● 20.30	Herstellung von Konstruktionsteilen, Fertigbauteilen, Ausbauelementen und Fertigteilbauten aus Holz	A
20.40	Herstellung von Verpackungsmitteln und Lagerbehältern aus Holz	A
20.5	Herstellung von Holzwaren a.n.g. sowie von Kork-, Flecht- und Korbwaren	
20.51	Herstellung von Holzwaren a.n.g., Veredlung von Holzwaren	VG
20.52	Herstellung von Kork-, Flecht- und Korbwaren	VG
DE	Papier-, Verlags- und Druckgewerbe	
21	Papiergewerbe	
21.1	Herstellung von Holzstoff, Zellstoff, Papier, Karton und Pappe	
● 21.11	Herstellung von Holzstoff und Zellstoff	A
● 21.12	Herstellung von Papier, Karton und Pappe	A
21.2	Papier-, Karton- und Pappeverarbeitung	
● 21.21	Herstellung von Wellpapier und -pappe sowie von Verpackungsmitteln aus Papier, Karton und Pappe	A
● 21.22	Herstellung von Haushalts-, Hygiene- und Toilettenartikeln aus Zellstoff und Papier	VG
● 21.23	Herstellung von Schreibwaren und Bürobbedarf aus Papier, Karton und Pappe	A
● 21.24	Herstellung von Tapeten	A
● 21.25	Herstellung von sonstigen Waren aus Papier, Karton und Pappe	A
22	Verlagsgewerbe, Druckgewerbe, Vervielfältigung von bespielten Ton-, Bild- und Datenträgern	
22.1	Verlagsgewerbe	
22.11	Buchverlag und Musikverlag	VG
22.12	Zeitungsverlag	VG
22.13	Zeitschriftenverlag	VG
22.14	Verlag von bespielten Tonträgern	VG
22.15	Sonstiges Verlagsgewerbe	VG
22.2	Druckgewerbe	
● 22.21	Zeitungsdruckerei	A
● 22.22	Druckerei (ohne Zeitungsdruckerei)	A
● 22.23	Druckweiterverarbeitung	A
● 22.24	Satzherstellung und Reproduktion	A
● 22.25	Sonstiges Druckgewerbe	A
22.3	Vervielfältigung von bespielten Ton-, Bild- und Datenträgern	
● 22.31	Vervielfältigung von bespielten Tonträgern	A
● 22.32	Vervielfältigung von bespielten Bildträgern	A
● 22.33	Vervielfältigung von bespielten Datenträgern	A
DF	Kokerei, Mineralölverarbeitung, Herstellung und Verarbeitung von Spalt- und Brutstoffen	
23	Kokerei, Mineralölverarbeitung, Herstellung und Verarbeitung von Spalt- und Brutstoffen	
23.10	Kokerei	A

Nr. der Klassifikation	Bezeichnung	Hauptgruppe	Nr. der Klassifikation	Bezeichnung	Hauptgruppe
23.20	Mineralölverarbeitung	A	● 26.15	Herstellung, Veredlung und Verarbeitung von sonstigem Glas einschließlich technischen Glaswaren	A
23.30	Herstellung und Verarbeitung von Spalt- und Brutstoffen	A	26.2	Keramik (ohne Ziegelei und Baukeramik)	
DG	Chemische Industrie		● 26.21	Herstellung von keramischen Haushaltswaren und Ziergegenständen	VG
24	Chemische Industrie		● 26.22	Herstellung von Sanitärkeramik	A
24.1	Herstellung von chemischen Grundstoffen		● 26.23	Herstellung von Isolatoren und Isolierteilen aus Keramik	A
● 24.11	Herstellung von Industriegasen	A	● 26.24	Herstellung von keramischen Erzeugnissen für sonstige technische Zwecke	A
● 24.12	Herstellung von Farbstoffen und Pigmenten	A	● 26.25	Herstellung von keramischen Erzeugnissen a.n.g.	A
● 24.13	Herstellung von sonstigen anorganischen Grundstoffen und Chemikalien	A	● 26.26	Herstellung von feuerfesten keramischen Werkstoffen	A
● 24.14	Herstellung von sonstigen organischen Grundstoffen und Chemikalien	A	● 26.30	Herstellung von keramischen Wand- und Bodenfliesen und -platten	A
● 24.15	Herstellung von Düngemitteln und Stickstoffverbindungen	A	● 26.40	Ziegelei, Herstellung von sonstiger Baukeramik	A
● 24.16	Herstellung von Kunststoff in Primärformen	A	26.5	Herstellung von Zement, Kalk und gebranntem Gips	
● 24.17	Herstellung von synthetischem Kautschuk in Primärformen	A	● 26.51	Herstellung von Zement	A
● 24.20	Herstellung von Schädlingsbekämpfungs- und Pflanzenschutzmitteln	A	26.52	Herstellung von Kalk	A
● 24.30	Herstellung von Anstrichmitteln, Druckfarben und Kitt	A	26.53	Herstellung von gebranntem Gips	A
24.4	Herstellung von pharmazeutischen Erzeugnissen		26.6	Herstellung von Erzeugnissen aus Beton, Zement und Gips	
● 24.41	Herstellung von pharmazeutischen Grundstoffen	A	26.61	Herstellung von Betonerzeugnissen für den Bau und von Kalksandsteinen	A
● 24.42	Herstellung von pharmazeutischen Spezialitäten und sonstigen pharmazeutischen Erzeugnissen	VG	● 26.62	Herstellung von Gipserzeugnissen für den Bau	A
24.5	Herstellung von Seifen, Wasch-, Reinigungs- und Körperpflegemitteln		26.63	Herstellung von Transportbeton	A
● 24.51	Herstellung von Seifen, Wasch-, Reinigungs- und Poliermitteln	VG	26.64	Herstellung von Mörtel	A
● 24.52	Herstellung von Duft- und Körperpflegemitteln	VG	26.65	Herstellung von Faserzementwaren	A
24.6	Herstellung von sonstigen chemischen Erzeugnissen		26.66	Herstellung von Erzeugnissen aus Beton, Zement und Gips a.n.g.	A
● 24.61	Herstellung von pyrotechnischen Erzeugnissen	A	26.70	Be- und Verarbeitung von Natursteinen a.n.g.	A
● 24.62	Herstellung von Klebstoffen und Gelatine	A	26.8	Herstellung von sonstigen Mineralerzeugnissen	
● 24.63	Herstellung von etherischen Ölen	A	26.81	Herstellung von Mühlsteinen, Steinen zum Zerfasern, Poliersteinen und Schleifwerkzeugen	A
● 24.64	Herstellung von fotochemischen Erzeugnissen	A	26.82	Herstellung von Mineralerzeugnissen a.n.g.	A
● 24.65	Herstellung von unbespielten Ton-, Bild- und Datenträgern	VG	DJ	Metallerzeugung und -bearbeitung, Herstellung von Metallerzeugnissen	
● 24.66	Herstellung von chemischen Erzeugnissen a.n.g.	A	27	Metallerzeugung und -bearbeitung	
● 24.70	Herstellung von Chemiefasern	A	● 27.10	Erzeugung von Roheisen, Stahl und Ferrolegierungen (EGKS)	A
DH	Herstellung von Gummi- und Kunststoffwaren		27.2	Herstellung von Rohren	
25	Herstellung von Gummi- und Kunststoffwaren		● 27.21	Herstellung von Rohren, Rohrform-, Rohrverschluß- und Rohrverbindungsstücken aus Gußeisen	A
25.1	Herstellung von Gummiwaren		● 27.22	Herstellung von Stahlrohren, Rohrform-, Rohrverschluß- und Rohrverbindungsstücken aus Eisen und Stahl	A
● 25.11	Herstellung von Bereifungen	A	27.3	Sonstige erste Bearbeitung von Eisen und Stahl, Herstellung von Ferrolegierungen (nicht EGKS)	
25.12	Runderneuerung von Bereifungen	A	● 27.31	Herstellung von Blankstahl	A
● 25.13	Herstellung von sonstigen Gummiwaren	A	● 27.32	Herstellung von Kaltband unter 500 mm Breite	A
25.2	Herstellung von Kunststoffwaren		● 27.33	Herstellung von Kaltprofilen	A
● 25.21	Herstellung von Platten, Folien, Schläuchen und Profilen aus Kunststoff	A	● 27.34	Herstellung von gezogenem Draht	A
● 25.22	Herstellung von Verpackungsmitteln aus Kunststoff	A	● 27.35	Erste Bearbeitung von Eisen und Stahl a.n.g., Herstellung von Ferrolegierungen (nicht EGKS)	A
● 25.23	Herstellung von Baubedarfsartikeln aus Kunststoff	A	27.4	Erzeugung und erste Bearbeitung von NE-Metallen	
● 25.24	Herstellung von sonstigen Kunststoffwaren	A	● 27.41	Erzeugung und erste Bearbeitung von Edelmetallen	A
DI	Glasgewerbe, Keramik, Verarbeitung von Steinen und Erden		● 27.42	Erzeugung und erste Bearbeitung von Aluminium	A
26	Glasgewerbe, Keramik, Verarbeitung von Steinen und Erden		● 27.43	Erzeugung und erste Bearbeitung von Blei, Zink und Zinn	A
26.1	Herstellung und Verarbeitung von Glas		● 27.44	Erzeugung und erste Bearbeitung von Kupfer	A
● 26.11	Herstellung von Flachglas	A	● 27.45	Erzeugung und erste Bearbeitung von sonstigen NE-Metallen	A
● 26.12	Veredlung und Verarbeitung von Flachglas	A	27.5	Gießereindustrie	
● 26.13	Herstellung von Hohlglas	A	● 27.51	Eisengießerei	A
● 26.14	Herstellung von Glasfaser	A			

Nr der Klassifikation	Bezeichnung	Hauptgruppe
● 27.52	Stahlgießerei	A
● 27.53	Leichtmetallgießerei	A
● 27.54	Buntmetallgießerei	A
28	Herstellung von Metallerzeugnissen	
28.1	Stahl- und Leichtmetallbau	
● 28.11	Herstellung von Stahl- und Leichtmetallkonstruktionen	B
● 28.12	Herstellung von Ausbauelementen aus Stahl und Leichtmetall	B
28.2	Kessel- und Behälterbau (ohne Herstellung von Dampfkesseln)	
● 28.21	Herstellung von Tanks und Sammelbehältern	B
● 28.22	Herstellung von Heizkörpern für Zentralheizungen und von Zentralheizungskesseln	B
● 28.30	Herstellung von Dampfkesseln (ohne Zentralheizungskessel)	B
● 28.40	Herstellung von Schmiede-, Preß-, Zieh- und Stanzteilen, gewalzten Ringen und pulvermetallurgischen Erzeugnissen	A
28.5	Oberflächenveredlung, Wärmebehandlung und Mechanik a.n.g.	
● 28.51	Oberflächenveredlung und Wärmebehandlung	A
● 28.52	Mechanik a.n.g.	A
28.6	Herstellung von Schneidwaren, Werkzeugen, Schlössern und Beschlägen	
● 28.61	Herstellung von Schneidwaren und Bestecken	VG
● 28.62	Herstellung von Werkzeugen	B
● 28.63	Herstellung von Schlössern und Beschlägen	A
28.7	Herstellung von sonstigen Eisen-, Blech- und Metallwaren	
● 28.71	Herstellung von Behältern aus Eisen und Stahl	B
● 28.72	Herstellung von Verpackungen und Verschlüssen aus Eisen, Stahl und NE-Metall	A
● 28.73	Herstellung von Drahtwaren	A
● 28.74	Herstellung von Schrauben, Nieten, Ketten und Federn	A
● 28.75	Herstellung von Eisen-, Blech- und Metallwaren a.n.g.	A
DK	Maschinenbau	
29	Maschinenbau	
29.1	Herstellung von Maschinen für die Erzeugung und Nutzung von mechanischer Energie (ohne Motoren für Luft- und Straßenfahrzeuge)	
● 29.11	Herstellung von Verbrennungsmotoren und Turbinen (ohne Motoren für Luft- und Straßenfahrzeuge)	B
● 29.12	Herstellung von Pumpen und Kompressoren	B
● 29.13	Herstellung von Armaturen	B
● 29.14	Herstellung von Lagern, Getrieben, Zahnrädern und Antriebsselementen	B
29.2	Herstellung von sonstigen Maschinen für unspezifische Verwendung	
● 29.21	Herstellung von Ofen und Brennern	B
● 29.22	Herstellung von Hebezeugen und Fördermitteln	B
● 29.23	Herstellung von kälte- und lufttechnischen Erzeugnissen für gewerbliche Zwecke	B
● 29.24	Herstellung von Maschinen für unspezifische Verwendung a.n.g.	B
29.3	Herstellung von land- und forstwirtschaftlichen Maschinen	
● 29.31	Herstellung von Ackerschleppern	B
● 29.32	Herstellung von sonstigen land- und forstwirtschaftlichen Maschinen	B
● 29.40	Herstellung von Werkzeugmaschinen	B
29.5	Herstellung von Maschinen für sonstige bestimmte Wirtschaftszweige	
● 29.51	Herstellung von Maschinen für die Metallerzeugung, von Walzwerkseinrichtungen und Gießmaschinen	B
● 29.52	Herstellung von Bergwerks-, Bau- und Baustoffmaschinen	B

Nr. der Klassifikation	Bezeichnung	Hauptgruppe
● 29.53	Herstellung von Maschinen für das Ernährungsgewerbe und die Tabakverarbeitung	B
● 29.54	Herstellung von Maschinen für das Textil-, Bekleidungs- und Ledergewerbe	B
● 29.55	Herstellung von Maschinen für das Papiergewerbe	B
● 29.56	Herstellung von Maschinen für bestimmte Wirtschaftszweige a.n.g.	B
● 29.60	Herstellung von Waffen und Munition	A
29.7	Herstellung von Haushaltsgeräten a.n.g.	
● 29.71	Herstellung von elektrischen Haushaltsgeräten	GG
● 29.72	Herstellung von nichtelektrischen Heiz-, Koch-, Heißwasser- und Heißluftgeräten a.n.g.	GG
DL	Herstellung von Büromaschinen, Datenverarbeitungsgeräten und -einrichtungen; Elektrotechnik, Feinmechanik und Optik	
30.0	Herstellung von Büromaschinen, Datenverarbeitungsgeräten und -einrichtungen	
● 30.01	Herstellung von Büromaschinen	B
● 30.02	Herstellung von Datenverarbeitungsgeräten und -einrichtungen	B
31	Herstellung von Geräten der Elektrizitätserzeugung, -verteilung u.ä.	
● 31.10	Herstellung von Elektromotoren, Generatoren und Transformatoren	B
● 31.20	Herstellung von Elektrizitätsverteilungs- und -schalteinrichtungen	A
● 31.30	Herstellung von isolierten Elektrokabeln, -leitungen und -drähten	A
● 31.40	Herstellung von Akkumulatoren und Batterien	A
● 31.50	Herstellung von elektrischen Lampen und Leuchten	A
31.6	Herstellung von elektrischen Ausrüstungen a.n.g.	
● 31.61	Herstellung von elektrischen Ausrüstungen für Motoren und Fahrzeuge a.n.g.	A
● 31.62	Herstellung von sonstigen elektrischen Ausrüstungen a.n.g.	A
32	Rundfunk-, Fernseh- und Nachrichtentechnik	
● 32.10	Herstellung von elektronischen Bauelementen	A
● 32.20	Herstellung von nachrichtentechnischen Geräten und Einrichtungen	B
● 32.30	Herstellung von Rundfunk- und Fernsehgeräten sowie phono- und videotecnischen Geräten	GG
33	Medizin-, Meß-, Steuer- und Regelungstechnik, Optik	
● 33.10	Herstellung von medizinischen Geräten und orthopädischen Vorrichtungen	B
● 33.20	Herstellung von Meß-, Kontroll-, Navigations- u.ä. Instrumenten und Vorrichtungen	B
● 33.30	Herstellung von industriellen Prozeßsteuerungsanlagen	B
● 33.40	Herstellung von optischen und fotografischen Geräten	GG
● 33.50	Herstellung von Uhren	GG
DM	Fahrzeugbau	
34	Herstellung von Kraftwagen und Kraftwagenteilen	
● 34.10	Herstellung von Kraftwagen und Kraftwagenmotoren	B
● 34.20	Herstellung von Karosserien, Aufbauten und Anhängern	B
● 34.30	Herstellung von Teilen und Zubehör für Kraftwagen und Kraftwagenmotoren	A
35	Sonstiger Fahrzeugbau	
35.1	Schiffbau	
● 35.11	Schiffbau (ohne Boots- und Yachtbau)	B
● 35.12	Boots- und Yachtbau	GG
● 35.20	Schienenfahrzeugbau	B
● 35.30	Luft- und Raumfahrzeugbau	B

Nr. der Klassifikation	Bezeichnung	Hauptgruppe
35.4	Herstellung von Kraffrädern, Fahrrädern und Behindertenfahrzeugen	
● 35.41	Herstellung von Kraffrädern	GG
● 35.42	Herstellung von Fahrrädern	GG
● 35.43	Herstellung von Behindertenfahrzeugen	GG
● 35.50	Fahrzeugbau a.n.g.	B
DN	Herstellung von Möbeln, Schmuck, Musikinstrumenten, Sportgeräten, Spielwaren und sonstigen Erzeugnissen; Recycling	
36	Herstellung von Möbeln, Schmuck, Musikinstrumenten, Sportgeräten, Spielwaren und sonstigen Erzeugnissen	
36.1	Herstellung von Möbeln	
● 36.11	Herstellung von Sitzmöbeln	GG
● 36.12	Herstellung von Büro- und Ladenmöbeln	B
● 36.13	Herstellung von Küchenmöbeln	GG
● 36.14	Herstellung von sonstigen Möbeln	GG
36.15	Herstellung von Matratzen	GG

Nr. der Klassifikation	Bezeichnung	Hauptgruppe
36.2	Herstellung von Schmuck und ähnlichen Erzeugnissen	
36.21	Prägen von Münzen und Medaillen	GG
36.22	Herstellung von Schmuck, Gold- und Silberschmiedewaren (ohne Phantasieschmuck)	GG
36.30	Herstellung von Musikinstrumenten	GG
36.40	Herstellung von Sportgeräten	VG
36.50	Herstellung von Spielwaren	VG
36.6	Herstellung von sonstigen Erzeugnissen	
36.61	Herstellung von Phantasieschmuck	VG
36.62	Herstellung von Besen und Bürsten	VG
36.63	Herstellung von Erzeugnissen a.n.g.	VG
37	Recycling	
37.10	Recycling von Schrott	A
37.20	Recycling von nichtmetallischen Altmaterialien und Reststoffen	A